



**OSTĀS LIETOJAMO  
INFORMATĪVO ZĪMJU  
UN  
APZĪMĒJUMU  
APKOPOTAIS KATALOGS**

Informāciju apkopoja SIA „SC GROUP” konsultants Andrejs Andrejevs

Kontaktinformācija: mob. tel.: +37129346367, e-pasts: [andrejs.andrejevs@scgroup.lv](mailto:andrejs.andrejevs@scgroup.lv)

## Ostas iekārtā lietojamie apzīmējumi Informatīvās un brīdinājuma zīmes

### Par pamatu zīmju apzīmējumiem izmantoti normatīvie akti un literatūra:

1. Latvijas Republikas Ministru kabineta 2002. gada 03. septembra noteikumi Nr.400 "Darba aizsardzības prasības drošības zīmju lietošanā".
2. Latvijas Republikas Ministru kabineta 2004. gada 17. februāra noteikumi Nr.82 "Ugunsdrošības noteikumi".
3. Latvijas Republikas Ministru kabineta 2004. gada 29. jūnija noteikumi Nr.571 " Ceļu satiksmes noteikumi".
4. Latvijas Republikas Ministru kabineta 2005. gada 1. marta noteikumi Nr.158 " Noteikumi par kuģošanas līdzekļu satiksmi iekšējos ūdeņos".
5. Eiropas Parlamenta un Padomes Regula (EK) Nr.562/2006 ar kuru ievieš Kopienas Kodeksu par noteikumiem, kas reglamentē personu pārvietošanos pār robežām (Šengenas Robežu kodekss).
6. VBG 125 "Drošības un veselības aizsardzības apzīmējumi darba vietā" (Vācija).
7. ZH 1/190 "Drošības un veselības aizsardzība darba vietās ar mākslīgo apgaismojumu. Drošības vadības sistēmas" (Vācija).
8. GOST 12.4.026-85 "Цвета сигнальные и знаки безопасности." ("Signālkrāsojums un drošības zīmes").
9. LVS 1001: 1995 "Standartizācija. Pamatprincipi".
10. LVS ISO/IEC "Norādījumi 21. Starptautisko standartu adaptācija nacionālajos standartos"
11. LVS 338:2001 "Drošības zīmes. Signālkrāsas."
12. LVS 446:2003 " Ugunsdrošībai un civilai aizsardzībai lietojamās drošības zīmes un signālkrāsojums".
13. LVS 77:2009 „Ceļa zīmes”.

1. Zīmju plāksnes izgatavotas no *Dibound* alumīnija kompozītpaneļa un paredzētas āra apstākļiem.
2. Nepieciešamības gadījumā iespējams izgatavot attiecīgas uzlīmes, kas paredzētas iekštelpām.
3. Pēc klienta vēlmēs var izstrādāt citas izgatavošanas tehnoloģijas (piemēram, zīmes ar metāla pamatni).



LATVIJAS JŪRAS ADMINISTRĀCIJA  
KUĢU UN OSTU AIZSARDZĪBAS  
INSPEKCIJA



MARITIME ADMINISTRATION OF LATVIA

SHIP AND PORT SECURITY INSPECTORATE

Rīga, Trijādības iela 5, LV-1048 Tālr.: +371 67062129 Fakss: +371 67860082 e-pasts: koai@lja.lv

Dat.: 18.06.2009.

Nr.: 18.1.13/199

SIA “SC GROUP”

Pirts iela 8, biroja nr.19,  
Rīga, LV-1003

Atbildot uz Jūsu vēstuli Nr.14/09, no 2009.gada 18.maija, informējam Jūs, ka VAS “Latvijas Jūras administrācija” Kuģu un ostu aizsardzības inspekcijā ir izskatīti Jūsu nosūtītie ostās izmantojamo zīmju paraugi.

Vēlamies paziņot, ka Eiropas Komisijā patreiz notiek darbs pie ostās izmantojamo zīmju vienoto standartu izstrādes.

VAS “Latvijas Jūras administrācija” neizdos vienotos ostas teritorijās izmantojamo zīmju standartus, kamēr tas nav izdarīts Eiropas Komisijā.

Norādām, ka Jūsu iesniegtas zīmes nav pretrunā ar ISPS Kodeksa, Eiropas Savienības Eiropas Parlamenta un Padomes regulas 725/2004, Eiropas Parlamenta un Padomes direktīvas 65/2005 noteiktām prasībām, tādējādi VAS “Latvijas Jūras administrācija” Kuģu un ostu aizsardzības inspekcija neiebilst pret šādu zīmju izmantošanu ostas iekārtās.

Vadītājs

H.Arnicaņš

Gončarovs  
67062138

KOPĻIJA



## RĪGAS BRĪVOSTAS PĀRVALDE

08.11.2009 Nr. A-15/2344

Uz 23.11.2009 Nr. 27/09

SIA „SC GROUP”  
Direktoram Ivaram Kurpniekam

### Par ostas teritorijas zīmju katalogu

Atbildot uz Jūsu vēstuli paskaidrojam sekojošo.

Sakarā ar to, ka līdz šim Eiropas Savienības ostās nav noteikta vienota ostas teritorijas apzīmējumu un norāžu sistēma, atbalstam, Jūsu piedāvāto ostas teritorijas zīmju katalogu, kas sekmēs ostas terminālos vienotas un atpazīstamas zīmju un norāžu sistēmas ieviešanu.

Katalogā minētie zīmju paraugi nav pretrunā ar nolikumu „Par caurlaižu režīmu Rīgas Brīvostā” un citiem Rīgas brīvostas darbību reglamentējošiem normatīviem aktiem.

Rīgas brīvostas pārvalde iesaka izņemt no informatīvo zīmju un apzīmējumu kataloga 2.3.punktu ar visiem sekojošiem apakšpunktiem no 2.3.1. – 2.3.16., jo ISPS kodeksā noteikto ierobežotas piekļūšanas zonu un ostas iekārtas aizsardzības plānos noteikto ierobežotas piekļūšanas zonu (IPZ) krāsai jābūt vienotai. Apzīmējumu izmēram jābūt pēc iespējas saredzamākam, līdz ar to no Jūsu piedāvātajiem diviem zīmju izmēriem atbalstam lielāko zīmju izmēru.

Pārvaldnieka vietnieks

A.Pečaks

A.Purmalis  
29256611

KOPIJA



Juridiskā adrese: Saivas 40, Rīga, LV-1030  
Nodokļu maksātāja reģistrācijas Nr. 90000512408  
PVN kods LV90000512408  
Administrācija: Kalpaka bulv. 12, Rīga, LV-1010, Latvija  
Tālr. (371) 67030800, fakss (371) 67030835  
E-pasts: info@rigasbrivosta.lv



2010.10.28 15:45 FAX 67353215

JS KAU

001/001



JŪRAS SPĒKU FLOTILE  
**KRASTA APSARDZES DIENESTS**

Meldru iela 5a, Rīga, LV-1015 Latvija. Tālrunis: 67082061, 67082050 Telefakss: 67353215  
Rīgā

2010. gada Ad. protokols Nr. 05.2-312  
Uz 2010. gada 14. oktobra Nr. 45/10

SIA „SC GROUP”  
direktoram I. Kurpnieka kungam

Par zīmju katalogu Ostu iekārtām

JSF Krasta apsardzes dienests izskatīja Jūsu 12.10.2010. vēstulē Nr.25/10 piedāvāto katalogu ar brīdinājumu zīmju paraugiem. Iebildu vai priekšlikumu nav.

komandieris  
komandleitnants

K. Zelcs

KOPIJA

Kpl. R. Lakučs  
67082056



NOSŪTĪTS PA FAKSU

20 10. gada 8. decembrī

## VALSTS ROBEŽSARDZE RĪGAS PĀRVALDE

Rūdolfa ielā 5, Rīgā, LV-1012, tālrunis 67323994, fakss 67326084, e- pasts: RIP.kanceleja@rs.gov.lv

Rīgā

2010.gada 8. decembrī Nr. 23/6/5911

Uz 2010.gada 1. decembrī Nr. 31/10

SIA „SC GROUP”  
direktoram  
Ivaram Kurpnieka kungam

Maskavas iela 258/5-57,  
Rīga, LV – 1063,  
Latvija

Par ostas teritorijas zīmju katalogu

Atbildot uz Jūsu 2010.gada 1.decembra vēstuli Nr.31/10 „Par zīmju katalogu Ostu iekārtām”, Valsts robežsardzes Rīgas pārvalde atkārtoti izvērtēja piedāvāto Ostās lietojamo informatīvo zīmju un apzīmējumu apkopoto katalogu un informē, ka iebildumu un ierosinājumu nav.

Ar cieņu

Pārvaldes priekšnieks

J.Martukāns

KOPIJA

Ķupe 67075720, e-pasts: liene.kupe@rs.gov.lv



**VALSTS UGUNSDZĒSĪBAS UN GLĀBŠANAS DIENESTS  
RĪGAS REĢIŅA PĀRVALDE**

Maskavas iela 3, Rīga, LV-1050, fakss 67075812, e-pasts [mp@vugd.gov.lv](mailto:mp@vugd.gov.lv), tālrunis 67075870

2011. gada 14. janvārī Nr.22/8- 14

SIA „SC GROUP”  
direktoram Ivaram Kurpniekam  
Maskavas ielā 21,  
Rīgā, LV- 1063

Uz 2011. gada 11. janvārī Nr. 01/11

Rīgā

[ Par ostas teritorijas zīmju katalogu


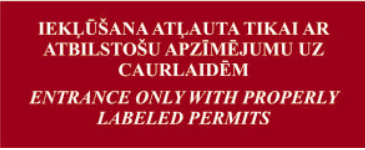








Valsts ugunsdzēsības un glābšanas dienesta Rīgas reģiona pārvalde (turpmāk - Pārvalde) izskatīja ostas lietojamo informatīvo zīmju un apzīmējumu apkopoto katalogu.











Pārvalde informē, ka Jūsu iesniegtās kataloga zīmes atbilst Latvijas standarta LVS 446 „Ugunsdrošībai un civilajai aizsardzībai lietojamās drošības zīmes un signālkrašojums” noteiktām prasībām un neiebilst pret šādu zīmju izmantošanu ostas teritorijā.




Priekšnieka pienākumu izpildītājs  
kapteinis








*Andris Gerķis*  
**KOPIJA**  
A. Vasiļevskis







Gerķis 67075821  
[andris.gerkis@vugd.gov.lv](mailto:andris.gerkis@vugd.gov.lv)

Nr.	Apzīmējums	Apzīmējuma nozīme	Piezīmes	Izmēri, mm	Cena (bez PVN, Ls)
1. sadaļa – ISPS kodeksā noteikto ierobežotas piekļūšanas zonu apzīmējumi					
1.1		Ierobežotas piekļūšanas zonas apzīmējums	Jālieto ar informatīva satura uzrakstu un zonas apzīmējumu	100X500 200X1000	
1.2		Informatīva saturs apzīmējums, kas papildina citas zīmes	Jālieto ar aizlieguma zīmi un zonas (-u) apzīmējumu	200X500 400X1000	
1.3	Konkrēto zonu apzīmējumi, kas atbilst norādei uz caurlaides. Tiek izvēlēti saskaņā ar Ostas iekārtas aizsardzības plānu. Apzīmējumu saraksts tiek papildināts pēc nepieciešamības.				
1.3.1		IPZ-1 zonas apzīmējums, kas atbilst caurlaidei	Paredzēts gājējiem, jālieto ar skaidrojuma uzrakstu	100X150 200X300	
1.3.2		IPZ-2 zonas apzīmējums, kas atbilst caurlaidei	Paredzēts gājējiem, jālieto ar skaidrojuma uzrakstu	100X150 200X300	
1.3.3		IPZ-3 zonas apzīmējums, kas atbilst caurlaidei	Paredzēts gājējiem, jālieto ar skaidrojuma uzrakstu	100X150 200X300	
1.3.4		IPZ-4 zonas apzīmējums, kas atbilst caurlaidei	Paredzēts gājējiem, jālieto ar skaidrojuma uzrakstu	100X150 200X300	
1.3.5		IPZ-5 zonas apzīmējums, kas atbilst caurlaidei	Paredzēts gājējiem, jālieto ar skaidrojuma uzrakstu	100X150 200X300	
1.3.6		IPZ-6 zonas apzīmējums, kas atbilst caurlaidei	Paredzēts gājējiem, jālieto ar skaidrojuma uzrakstu	100X150 200X300	
1.3.7		IPZ-7 zonas apzīmējums, kas atbilst caurlaidei	Paredzēts gājējiem, jālieto ar skaidrojuma uzrakstu	100X150 200X300	
1.3.8		IPZ-8 zonas apzīmējums, kas atbilst caurlaidei	Paredzēts gājējiem, jālieto ar skaidrojuma uzrakstu	100X150 200X300	







1.3.9		IPZ-Z zonas apzīmējums, kas atbilst caurlaidei	Paredzēts transporta līdzekļiem, jālieto ar skaidrojuma uzrakstu	100X150 200X300	
1.3.10		IPZ zonas darbības robeža	Papildinājums zīmēm 1.3.1-1.3.9. Attālumu norāda atbilstoši konkrētajai zonai.	100x200 200x400	
1.3.11		IPZ zonas darbības robeža	Papildinājums zīmēm 1.3.1-1.3.9. Attālumu norāda atbilstoši konkrētajai zonai.	100x200 200x400	
1.3.12		IPZ zonas darbības robeža	Papildinājums zīmēm 1.3.1-1.3.9. Attālumu norāda atbilstoši konkrētajai zonai.	100x200 200x400	
1.3.13		IPZ zonas darbības robeža	Papildinājums zīmēm 1.3.1-1.3.9. Attālumu norāda atbilstoši konkrētajai zonai.	100x200 200x400	
2. sadaļa – Ostas iekārtas aizsardzības plānā noteikto darba zonu/laukumu apzīmējumi, saskaņā ar Rīgas brīvdostas caurlaižu nolikumu.					
2.1		Darba zonas/laukuma apzīmējums	Jālieto ar skaidrojuma uzrakstu un zonas/laukuma apzīmējumu	100X500 200X1000	
2.2		Informatīva saturs apzīmējums, kas papildina citas zīmes	Jālieto ar aizlieguma zīmi un zonas (-u) apzīmējumu	200X500 400X1000	
2.3	Konkrēto zonu apzīmējumi, kas atbilst norādei uz caurlaides. Tiek izvēlēti saskaņā ar Ostas iekārtas aizsardzības plānu (ja plānos ir paredzēts, ka šie laukumi vai zonas ārkārtas situācijās un/vai 2 un 3 aizsardzības līmenī var būt noteikti kā IEROBEŽOTAS PIEKĻUVES ZONAS).				
2.3.1		IPZ-4 zonas apzīmējums, kas atbilst caurlaidei	Paredzēts gājējiem, jālieto ar skaidrojuma uzrakstu	100X150 200X300	
2.3.2		IPZ-5 zonas apzīmējums, kas atbilst caurlaidei	Paredzēts gājējiem, jālieto ar skaidrojuma uzrakstu	100X150 200X300	
2.3.3		IPZ-6 zonas apzīmējums, kas atbilst caurlaidei	Paredzēts gājējiem, jālieto ar skaidrojuma uzrakstu	100X150 200X300	







2.3.4	<b>IPZ-7</b>	IPZ-7 zonas apzīmējums, kas atbilst caurlaidei	Paredzēts gājējiem, jālieto ar skaidrojuma uzrakstu	100X150 200X300	
2.3.5	<b>IPZ-8</b>	IPZ-8 zonas apzīmējums, kas atbilst caurlaidei	Paredzēts gājējiem, jālieto ar skaidrojuma uzrakstu	100X150 200X300	
2.3.6	<b>IPZ-X</b>	IPZ-X zonas apzīmējums, kas atbilst caurlaidei	Paredzēts transporta līdzekļiem, jālieto ar skaidrojuma uzrakstu	100X150 200X300	
2.3.7	<b>IPZ-Y</b>	IPZ-Y zonas apzīmējums, kas atbilst caurlaidei	Paredzēts transporta līdzekļiem, jālieto ar skaidrojuma uzrakstu	100X150 200X300	
2.3.8	<b>IPZ-Q</b>	IPZ-Q zonas apzīmējums, kas atbilst caurlaidei	Paredzēts transporta līdzekļiem, jālieto ar skaidrojuma uzrakstu	100X150 200X300	
2.3.9	<b>IPZ-R</b>	IPZ-R zonas apzīmējums, kas atbilst caurlaidei	Paredzēts transporta līdzekļiem, jālieto ar skaidrojuma uzrakstu	100X150 200X300	
2.3.10	<b>IPZ-S</b>	IPZ-S zonas apzīmējums, kas atbilst caurlaidei	Paredzēts transporta līdzekļiem, jālieto ar skaidrojuma uzrakstu	100X150 200X300	
2.3.11	<b>IPZ-T</b>	IPZ-T zonas apzīmējums, kas atbilst caurlaidei	Paredzēts transporta līdzekļiem, jālieto ar skaidrojuma uzrakstu	100X150 200X300	
2.3.12	<b>IPZ-V</b>	IPZ-V zonas apzīmējums, kas atbilst caurlaidei	Paredzēts transporta līdzekļiem, jālieto ar skaidrojuma uzrakstu	100X150 200X300	
2.3.13	<b>10m</b> 	IPZ zonas darbības robeža	Papildinājums zīmēm 2.3.1-2.3.12. Attālumu norāda atbilstoši konkrētajai zonai.	100x200 200x400	
2.3.14	<b>10m</b> 	IPZ zonas darbības robeža	Papildinājums zīmēm 2.3.1-2.3.12. Attālumu norāda atbilstoši konkrētajai zonai.	100x200 200x400	
2.3.15	<b>10m</b> 	IPZ zonas darbības robeža	Papildinājums zīmēm 2.3.1-2.3.12. Attālumu norāda atbilstoši konkrētajai zonai.	100x200 200x400	







2.3.16		IPZ zonas darbības robeža	Papildinājums zīmēm 2.3.1-2.3.12. Attālumu norāda atbilstoši konkrētajai zonai.	100x200 200x400	
3. sadaļa - Ostas iekārtas aizsardzības plānā transporta līdzekļu stāvlaukumu apzīmējumi, saskaņā ar Rīgas brīvostas caurlaižu nolikumu.					
3.1		Transporta līdzekļa stāvlaukuma kopējā apzīmējuma zīme	Paredzēts transporta līdzekļiem, jālieto ar skaidrojuma uzrakstu un stāvlaukuma apzīmējumu	400x400 600x600	
3.2		Transporta līdzekļa stāvlaukuma paskaidrojuma norāde	Jālieto ar stāvlaukuma zīmi un apzīmējumu	200X500 400X1000	
3.3	Konkrēto stāvlaukumu apzīmējumi, kas atbilst norādei uz caurlaides. Tiek izvēlēti saskaņā ar Ostas iekārtas aizsardzības plānu. Apzīmējumu saraksts tiek papildināts pēc nepieciešamības.				
3.3.1		„A” transporta līdzekļa stāvlaukuma apzīmējums, kas sakrīt ar caurlaidi	Jālieto ar transporta līdzekļa stāvlaukuma zīmi un paskaidrojuma norādi	100X150 200X300	
3.3.2		„B” transporta līdzekļa stāvlaukuma apzīmējums, kas sakrīt ar caurlaidi	Jālieto ar transporta līdzekļa stāvlaukuma zīmi un paskaidrojuma norādi	100X150 200X300	
3.3.3		„C” transporta līdzekļa stāvlaukuma apzīmējums, kas sakrīt ar caurlaidi	Jālieto ar transporta līdzekļa stāvlaukuma zīmi un paskaidrojuma norādi	100X150 200X300	
3.3.4		„D” transporta līdzekļa stāvlaukuma apzīmējums, kas sakrīt ar caurlaidi	Jālieto ar transporta līdzekļa stāvlaukuma zīmi un paskaidrojuma norādi	100X150 200X300	







3.3.4		„A” un „B” transporta līdzekļa stāvlaukuma apzīmējums, kas sakrīt ar caurlaidi	Jālieto ar transporta līdzekļa stāvlaukuma zīmi un paskaidrojuma norādi	100X150 200X300	
4. sadaļa – Ostas iekārtā izmantojamas aizlieguma zīmes, pamatojoties uz LVS446, LVS77 un nepieciešamību pēc papildus apzīmējumiem ostas iekārtās.					
4.1		Aizliegts personām un transporta līdzekļiem	Lieto ar informatīva satura uzrakstu un zonas (-u) apzīmējumu	100 150 200 300 400 600	
4.2		Transporta līdzekļiem aizliegts	Var lietot ar skaidrojuma uzrakstu un zonas apzīmējumu	100 150 200 300 400 600	
4.3		Bez apstāšanās tālāk braukt aizliegts	Var lietot atsevišķi vai kopā ar paskaidrojošām norādēm	700 900	
4.4		Gājējiem iet aizliegts	Var lietot atsevišķi vai kopā ar paskaidrojošām norādēm	700 900	
4.5		Nepiederošām personām kustība aizliegta	Lieto ar informatīva satura uzrakstu un zonas (-u) apzīmējumu	100 150 200 300 400 600	







4.6		Smēķēšana un atklāta liesma aizliegta	Var lietot ar informatīva rakstura uzrakstu	100 150 200 300 400 600	
4.7		Nesmēķēt	Var lietot ar informatīva rakstura uzrakstu	100 150 200 300 400 600	
4.8		Nekurināt uguni	Var lietot ar informatīva rakstura uzrakstu	100 150 200 300 400 600	
4.9		Nedzēst ar ūdeni	Var lietot ar informatīva rakstura uzrakstu	100 150 200 300 400 600	
4.10		Neslēgt	Var lietot ar informatīva rakstura uzrakstu	100 150 200 300 400 600	
4.11		Nelietot ugunsdzēsības kāpnes	Var lietot ar informatīva rakstura uzrakstu	100 150 200 300 400 600	








4.12		Nenovietot kravu vai materiālus	Var lietot ar informatīva rakstura uzrakstu	100 150 200 300 400 600	
4.13		Nelietot liftu ugunsgrēka vai briesmu gadījumā	Var lietot ar informatīva rakstura uzrakstu	100 150 200 300 400 600	
4.14		Aizliegts lietot mobilo telefonu	Var lietot ar informatīva rakstura uzrakstu	100 150 200 300 400 600	
4.15		Aizliegts fotografēt	Var lietot ar informatīva rakstura uzrakstu	100 150 200 300 400 600	
4.16		Aizliegts filmēt	Var lietot ar informatīva rakstura uzrakstu	100 150 200 300 400 600	
4.17		Aizliegts lietot mobilo telefonu	Paskaidrojoša norāde zīmei 4.14	200x300 300x450	


4.18		Aizliegts fotografēt	Paskaidrojoša norāde zīmei 4.15	200x300 300x450	
4.19		Aizliegts filmēt	Paskaidrojoša norāde zīmei 4.16	200x300 300x450	
5. sadaļa – Ostas iekārtā izmantojamas brīdinājuma zīmes, pamatojoties uz LVS446, LVS77 un nepieciešamību pēc papildus apzīmējumiem ostas iekārtās.					
5.1		Vispārīga bīstamība	Var lietot ar informatīva rakstura uzrakstu	100 120 180 230 350 460	
5.2		Degoša viela vai ugunsbīstama telpa	Var lietot ar informatīva rakstura uzrakstu	100 120 180 230 350 460	
5.3		Eksplozīva viela vai sprādzienbīstama telpa	Var lietot ar informatīva rakstura uzrakstu	100 120 180 230 350 460	
5.4		Toksiska viela	Var lietot ar informatīva rakstura uzrakstu	100 120 180 230 350 460	

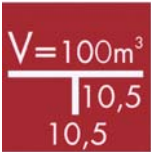





5.5		Kodīga viela	Var lietot ar informatīva rakstura uzrakstu	100 120 180 230 350 460	
5.6		Bīstami, elektrība	Var lietot ar informatīva rakstura uzrakstu	100 120 180 230 350 460	
5.7		Nejonizējoša radiācija vai starojuma	Var lietot ar informatīva rakstura uzrakstu	100 120 180 230 350 460	
5.8		Radioaktīva vai jonizējoša viela	Var lietot ar informatīva rakstura uzrakstu	100 120 180 230 350 460	
5.9		Bioloģisks risks	Var lietot ar informatīva rakstura uzrakstu	100 120 180 230 350 460	
5.10		Zema temperatūra	Var lietot ar informatīva rakstura uzrakstu	100 120 180 230 350 460	






5.11		Gāzes baloni	Var lietot ar informatīva rakstura uzrakstu	100 120 180 230 350 460	
6. sadaļa – Ostas iekārtā izmantojamas brīdinājuma zīmes, pamatojoties uz LVS446, LVS77 un nepieciešamību pēc papildus apzīmējumiem ostas iekārtās.					
6.1		Jālieto aizsargķivere un sejas aizsardzības līdzekļi	Lieto kā atsevišķu zīmi vai nepieciešamības gadījumā pievieno paskaidrojošu uzrakstu	100 150 200 300 400 600	
6.2		Jālieto sejas aizsardzības līdzekļi	Lieto kā atsevišķu zīmi vai nepieciešamības gadījumā pievieno paskaidrojošu uzrakstu	100 150 200 300 400 600	
6.3		Jālieto aizsargjosta	Lieto kā atsevišķu zīmi vai nepieciešamības gadījumā pievieno paskaidrojošu uzrakstu	100 150 200 300 400 600	
6.4		Jālieto sejas maska	Lieto kā atsevišķu zīmi vai nepieciešamības gadījumā pievieno paskaidrojošu uzrakstu	100 150 200 300 400 600	
6.5		Jālieto gāzmaska	Lieto kā atsevišķu zīmi vai nepieciešamības gadījumā pievieno paskaidrojošu uzrakstu	100 150 200 300 400 600	


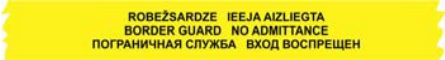




6.6		Jālieto respirators	Lieto kā atsevišķu zīmi vai nepieciešamības gadījumā pievieno paskaidrojošu uzrakstu	100 150 200 300 400 600	
6.7		Jālieto aizsargcimdi	Lieto kā atsevišķu zīmi vai nepieciešamības gadījumā pievieno paskaidrojošu uzrakstu	100 150 200 300 400 600	
6.8		Jālieto speciālie apavi	Lieto kā atsevišķu zīmi vai nepieciešamības gadījumā pievieno paskaidrojošu uzrakstu	100 150 200 300 400 600	
6.9		Jālieto glābšanas veste	Lieto kā atsevišķu zīmi vai nepieciešamības gadījumā pievieno paskaidrojošu uzrakstu	100 150 200 300 400 600	
6.10		Jālieto aizsargkostīms	Lieto kā atsevišķu zīmi vai nepieciešamības gadījumā pievieno paskaidrojošu uzrakstu	100 150 200 300 400 600	
6.11		Smēķēšanas vieta	Lieto kā atsevišķu zīmi vai nepieciešamības gadījumā pievieno paskaidrojošu uzrakstu	100 150 200 300 400 600	







6.12		Jālieto pārejas	Lieto kā atsevišķu zīmi vai nepieciešamības gadījumā pievieno paskaidrojošu uzrakstu	100 150 200 300 400 600	
6.13		Gājēju ceļš	Var lietot atsevišķi vai kopā ar paskaidrojošām norādēm	700 900	
7. sadaļa – Ostas iekārtā izmantojamas ugunsdrošības un civilās aizsardzības zīmes, pamatojoties uz LVS446, LVS77 un nepieciešamību pēc papildus apzīmējumiem ostas iekārtās.					
7.1		Ugunsdzēsības krāns	Lieto kā atsevišķu zīmi vai nepieciešamības gadījumā pievieno paskaidrojošu uzrakstu	100x100 200x200 300x300 400x400	
7.2		Ugunsdzēsības aparāts	Lieto kā atsevišķu zīmi vai nepieciešamības gadījumā pievieno paskaidrojošu uzrakstu	100x100 200x200 300x300 400x400	
7.3		Ugunsdzēsības un glābšanas kāpnes	Lieto kā atsevišķu zīmi vai nepieciešamības gadījumā pievieno paskaidrojošu uzrakstu	100x100 200x200 300x300 400x400	
7.4		Ugunsdzēsības iekārtas un līdzekļi	Vispārīga zīme vairāku zīmju aizvietošanai. Nepieciešamības gadījumā pievieno paskaidrojošu uzrakstu vai papildus apzīmējumus	100x100 200x200 300x300 400 x400	
7.5		Automātisko un manuālo ugunsdrošības sistēmu un iekārtu ieslēgšana	Lieto kā atsevišķu zīmi vai nepieciešamības gadījumā pievieno paskaidrojošu uzrakstu	100x100 200x200 300x300 400x400	







7.6		Akustiskās trauksmes manuālais signāldevējs	Lieto kā atsevišķu zīmi vai nepieciešamības gadījumā pievieno paskaidrojošu uzrakstu	100x100 200x200 300x300 400x400	
7.7		Telefons ugunsdzēsības un glābšanas dienesta izsaukšanai	Var izmantot papildinformāciju “Zvanīt 01 vai 112”	100x100 200x200 300x300 400x400	
7.8		Stacionāro ugunsdzēsības sistēmu sausais cauruļvads	Lieto kā atsevišķu zīmi vai nepieciešamības gadījumā pievieno paskaidrojošu uzrakstu	100x100 200x200 300x300 400x400	
7.9		Atklātu un slēgtu ūdens tilpņu ūdens ņemšanas vieta	Jānorāda ierobežota apjoma tilpnes tilpums. Nepieciešamības gadījumā lieto kopā ar zīmēm 7.10, 7.11 un 7.12	100x100 200x200 300x300 400x400	
7.10		Papildus norāde zīmei 7.9		100x100 200x200 300x300 400x400	
7.11		Papildus norāde zīmei 7.9		100x100 200x200 300x300 400x400	
7.12		Papildus norāde zīmei 7.9		100x100 200x200 300x300 400x400	
7.13		Civilās aizsardzības aizsargbūve (patvertne)	Var lietot atsevišķi vai kopā ar paskaidrojošām norādēm	100x500 200x1000	








7.14		Ūdens tilpņu un ūdens ņemšanas aku savienošo cauruļvadu noslēdzošais aizbīdnis.	Var lietot atsevišķi vai kopā ar paskaidrojošām norādēm	200x200 300x300 400x400	
7.15		Ūdens ugunsdzēsības hidrants	Var lietot atsevišķi vai kopā ar paskaidrojošām norādēm	200x200 300x300 400x400	
7.16		Putu šķīduma ugunsdzēsības hidrants	Var lietot atsevišķi vai kopā ar paskaidrojošām norādēm	200x200 300x300 400x400	
8. sadaļa – Apzīmējumi un zīmes, kuras izmantojamas iekārtojot vai aprīkojot ostas iekārtā robežšķērsošanas punktu.					
8.1		Robežšķērsošanas kustības josla personām, kuras izmanto Kopienas tiesības uz pārvietošanās brīvību		700x600	
8.2		Robežšķērsošanas kustības josla visām personām		500x600	
8.3		Robežšķērsošanas kustības josla vieglajām automašīnām, izmantojot Kopienas tiesības uz pārvietošanās brīvību		600x1200	







8.4		<p>Robežšķērsošanas kustības josla autobusiem, izmantojot Kopienas tiesības uz pārvietošanās brīvību</p>		600x1200	
8.5		<p>Robežšķērsošanas kustības josla kravas automašīnām, izmantojot Kopienas tiesības uz pārvietošanās brīvību</p>		600x1200	
8.6		<p>Robežšķērsošanas kustības josla visām vieglajām automašīnām</p>		600x1200	
8.7		<p>Robežšķērsošanas kustības josla visām vieglajām automašīnām</p>		600x1200	
8.8		<p>Robežšķērsošanas kustības josla visām kravas automašīnām</p>		600x1200	

8.9		Pasu kontroles vieta		400x600	
8.10		Norobežojošā lenta, kas atdala teritoriju, kura atrodas Valsts Robežsardzes uzraudzībā		125mmxN metri	
9. sadaļa – Ostas iekārtā izmantojamas evakuācijas zīmes, pamatojoties uz LVS446 un nepieciešamību pēc papildus apzīmējumiem ostas iekārtās.					
9.1		Evakuācijas izejas	Iespējams izmantot zīmi spoguļattēlā	100x100 200x200 300x300 400x400	
9.2		Evakuācijas izejas piemērotas cilvēkiem ar kustības traucējumiem	Iespējams izmantot zīmi spoguļattēlā	100x100 200x200 300x300 400x400	
9.3		Virziens uz evakuācijas izejām	Zīmē iespējami dažādi evakuācijas virzieni	100x200 200x400 300x600	
9.4		Virziens uz glābšanās papildizejām	Zīmē iespējami dažādi evakuācijas virzieni	100x100 200x200 300x300 400x400	

9.5		Pirmās palīdzības punkts		100x100 200x200 300x300 400x400	
9.6		Droša pulcēšanās vieta		100x100 200x200 300x300 400x400	
9.7		Telefons neatliekamās medicīniskās palīdzības izsaukšanai		100x100 200x200 300x300 400x400	
9.8		Nestuves		100x100 200x200 300x300 400x400	
9.9		Sanitārā apstrāde		100x100 200x200 300x300 400x400	
9.10		Pārsiešanas punkts		100x100 200x200 300x300 400x400	

9.11		Elpošanas līdzekļi		100x100 200x200 300x300 400x400	
9.12		Atdzīvināšanas līdzekļi		100x100 200x200 300x300 400x400	
9.13		Virziens uz evakuācijas izejām un glābšanas papildizejām	Zīmē iespējami dažādi evakuācijas virzieni	100x200 200x400 300x600	
9.14		Virziens uz evakuācijām vai glābšanas papildizejām cilvēkiem ar kustības traucējumiem	Zīmē iespējami dažādi evakuācijas virzieni	100x200 200x400 300x600	
9.15		Atvērt virzienā no sevis	Lieto kopā ar zīmēm 9.1 un 9.2	100x100 200x200 300x300 400x400	
9.16		Atvērt virzienā uz sevi	Lieto kopā ar zīmēm 9.1 un 9.2	100x100 200x200 300x300 400x400	

9.17		Evakuācijas izejas no telpas, kurai nav citu izeju		100x100 200x200 300x300 400x400	
9.18		Evakuācijas virziens	Zīmē iespējami dažādi evakuācijas virzieni	100x300 200x600	
9.19		Evakuācijas virziens	Zīmē iespējami dažādi evakuācijas virzieni	100x100 200x200 300x300 400x400	
9.20		Atvērt aizbīdņi	Iespējams izmantot zīmi spoguļattēlā	100x100 200x200 300x300 400x400	
9.21		Atvērt pagriežot	Iespējams izmantot zīmi spoguļattēlā	100x100 200x200 300x300 400x400	
9.22		Atvērt stumjot (avārijas aizslēgs – antipanika)		100x100 200x200 300x300 400x400	
9.23		Atvērt sasitot		100x100 200x200 300x300 400x400	

9.24		Virziens uz ārējām vertikālām evakuācijas kāpnēm		100x100 200x200 300x300 400x400	
9.25		Atslēgt – atvērt nospiežot		100x100 200x200 300x300 400x400	
9.26		Glābšanas papildizeju atslēgas		100x100 200x200 300x300 400x400	
10. sadaļa – Citas ostas iekārtā izmantojamas zīmes, pamatojoties uz nepieciešamību pēc papildus apzīmējumiem ostas iekārtās.					
10.1		Teritoriju apsargā dienesta suņi	Var lietot ar skaidrojuma uzrakstu	100 120 180 230 350 460	
10.2		Teritorijā notiek video novērošana	Var lietot ar skaidrojuma uzrakstu	100 120 180 230 350 460	
10.3		Teritoriju apsargā dienesta suņi	Paskaidrojoša norāde zīmei 8.1	200x300 300x450	

10.4		Teritorijā notiek video novērošana	Paskaidrojoša norāde zīmei 8.2	200x300 300x450	
10.5		Informatīva satura apzīmējums (brīdinājuma zīme)	Lieto kā atsevišķu apzīmējumu	100X500 200X1000	
10.6		Piestāt aizliegts	Lieto kā atsevišķu apzīmējumu vai komplektā ar paskaidrojošiem uzrakstiem	600x600 1000x1000	
10.7		Piestāt aizliegts (bloks)	Lieto kā atsevišķu apzīmējumu, izvietotu zem piestātnes apmales	600x1000	



ATĻAUTS NOVĪETOT TRANSPORTA  
LĪDZEKLI AR ATBILSTOŠU  
APZĪMĒJUMU UZ CAURLAIDĒM  
*PARKING ONLY FOR VEHICLES WITH  
PROPERLY LABELED PERMITS*

**A**

**B**



**Teritorijas shēmas plakāts ar apzīmējumiem :**






Summa \_\_\_\_\_  
PVN \_\_\_% \_\_\_\_\_  
**Kopsumma** \_\_\_\_\_

### Apmaksu pēc piestādītā rēķina (preču pavadzīmes) garantējam.

#### Pasūtītāja rekvizīti:

Uzņēmuma nosaukums :  
Reģistrācijas Nr. :  
Juridiskā adrese :  
Piegādes adrese :  
Bankas nosaukums :  
S.W.I.F.T. kods :  
Konta Nr. :

\_\_\_\_\_  
datums

\_\_\_\_\_  
amats

Z.V.

\_\_\_\_\_  
paraksts, vārds, uzvārds

\_\_\_\_\_  
(kontaktpersona: v., uzvārds, telefons)